

Responsável pelo preenchimento: JULIO CESAR C-SANTOS.

Placa Cavalô Mecânico: JQF 9005 Placa Carreta: JQ.7087.

Data: 17/10/23 Referência do processo (opcional): OC 13396

Container:  40 pés ( ) 20 pés

Número do Container: FSCU 816180.2

Lacre do Container (terminal): 06284763

Lacre do Container (armador): FJ 169 15789

**Nota:** Este check list tem por objetivo inspecionar o container evitando que sejam contaminados por mercadorias ilícitas, contribuindo para a segurança da cadeia de logística da IDCargo.

Itens Inspeccionados	Aprovado	Reprovado	N/A	Comentários
1. Assoalho do Container ( Interior Exterior)	<input checked="" type="checkbox"/>			/
2. Piso Interno	<input checked="" type="checkbox"/>			
3. Portas ( Interior e Exterior )	<input checked="" type="checkbox"/>			
4. Lateral Direita	<input checked="" type="checkbox"/>			
5. Teto ( Interior e Exterior )	<input checked="" type="checkbox"/>			
6. Parede de Fundo	<input checked="" type="checkbox"/>			
7. Lateral Esquerda	<input checked="" type="checkbox"/>			

**Orientações gerais:**

Paredes, tetos e assoalhos do container não devem apresentar avarias que comprometam a integridade do container.

Verificar existência de fundo ou paredes falsas nas laterais, assoalho, e portas do container.

Identificar soldas e remendos aparentes (soldas mau acabadas, cores diferentes) no container.

Portas devem fechar perfeitamente.

Puxe e gire o lacre para garantir que está bem fixado.

Fotografar as portas fechadas/lacradas do container carregado e fotografar o lacre afixado com sua numeração bem visível.


Todos os itens de inspeção do formulário devem estar preenchidos.

Após a inspeção, os registros e as fotos devem ser enviados para a ID Cargo.


**Atenção:**

Qualquer evidência de danos, avarias, reprovação de algum item inspecionado ou suspeitas de contaminação do container, devem ser registradas, fotografadas e comunicadas imediatamente a ID Cargo através de um dos seguintes canais:


**Novo Hamburgo - RS**


 55 51 99969 8127

**Rio Grande - RS**

 55 53 99704 2309

**Itajaí - SC**

 55 47 99136 0460



Assinatura: Julio Cesar C. Santos.

Responsável pelo preenchimento: JULIO CESAR C. SANTOS.

Placa Caval Mecânico: IQF 4065 Placa Carreta: IQ17087

Data: 11 / 10 / 2023 Referência do processo (opcional): OC 13396

Veículo  Carreta ( ) Truck

Carroceria  Aberta<sup>1</sup> ( ) Baú  Porta Container<sup>1</sup> ( ) Sider

**Nota<sup>1</sup>:** se a carroceria selecionada for porta container ou carreta aberta para transporte em container, é obrigatório o preenchimento do checklist para inspeção de container 7 pontos. Solicite o formulário aos responsáveis.


**Nota<sup>2</sup>:** Este check list tem por objetivo inspecionar o veículo e o seu compartimento de carga, evitando que sejam contaminados por mercadorias ilícitas, contribuindo para a segurança da cadeia de logística da IDCargo.

Itens Inspeccionados	Aprovado	Reprovado	N/A	Comentários
1. Para Choque	R			
2. Motor de Partida	R			
3. Condições dos Pneus	R			
4. Piso do Caval Mecânico	R			
5. Tanque de Combustível	R			
6. Cabine	R			
7. Reservatório de Ar	R			
8. Eixo de Transmissão	R			
9. Quinta Roda	R			
10. Sistema de Exaustão	R			
11. Chassi	R			
12. Portas	R			
13. Lateral Direita do veículo	R			
14. Lateral Esquerda do veículo	R			
15. Parede Frontal do veículo	R			
16. Teto do veículo	R			
17. Piso do Compartimento de Carga	R			

\* No verso deste formulário consta a imagem com os itens que deverão ser avaliados.

Assinatura: Julio Cesar C. Santos.

**Orientação visual para inspeção dos 17 pontos:**



**Orientações gerais:**

Paredes, tetos e assoalhos da unidade de carga (veículo/carreta/truck) não devem apresentar avarias que comprometam a integridade do veículo.

Verificar existência de fundo ou paredes falsas na unidade de carga (veículo/carreta/truck).

Identificar soldas e remendos aparentes na unidade de carga (veículo/carreta/truck).

Portas devem fechar perfeitamente.

Quando o carregamento for carga geral, fotografar as portas fechadas/lacradas do veículo ou a parte traseira do veículo lonado e fotografar o lacre afixado com sua numeração bem visível (quando for lacrado).

Todos os itens de inspeção do formulário devem estar preenchidos.

Após a inspeção, os registros e as fotos devem ser enviados para a ID Cargo.

**Atenção:**

Qualquer evidência de danos, avarias, reprovação de algum item inspecionado ou suspeitas de contaminação das unidades de carga, devem ser registradas, fotografadas e comunicadas imediatamente a ID Cargo através de um dos seguintes canais:

**Novo Hamburgo - RS**



55 51 99969 8127

**Rio Grande - RS**



55 53 99704 2309

**Itajaí - SC**



55 47 99136 0460

Assinatura:

*[Assinatura manuscrita]*